



RIDUNAJ
Repositorio Institucional
Digital UNAJ



Universidad Nacional
ARTURO JAURETCHE

Tesinas de Grado


Di Giorgio Guadalupe

Factores que influyen en la adherencia al examen de Papanicolaou en estudiantes de la Universidad Nacional Arturo Jauretche

2023

Instituto de Ciencias de la Salud

Carrera: Licenciatura en Enfermería



Esta obra está bajo una Licencia Creative Commons.

Atribución – Compartir igual 4.0

<https://creativecommons.org/licenses/by-sa/4.0/>

Documento descargado de RID - UNAJ Repositorio Institucional Digital de la Universidad Nacional Arturo Jauretche

Cita recomendada:

Di Giorgio, G. (2023). *Factores que influyen en la adherencia al examen de Papanicolaou en estudiantes de la Universidad Nacional Arturo Jauretche* [Tesis de grado, Universidad Nacional Arturo Jauretche].

<https://rid.unaj.edu.ar/handle/123456789/2960>



UNIVERSIDAD NACIONAL ARTURO JAURETCHE
INSTITUTO DE CIENCIAS DE LA SALUD
LICENCIATURA EN ENFERMERÍA

TALLER DE INVESTIGACION EN ENFERMERIA

“FACTORES QUE INFLUYEN EN LA ADHERENCIA AL EXAMEN DE
PAPANICOLAOU EN ESTUDIANTES DE LA UNIVERSIDAD NACIONAL
ARTURO JAURETCHE”

ALUMNA: Di Giorgio Guadalupe
DOCENTE: Mag. Roussel Patricia

FLORENCIO VARELA, 14 de noviembre del 2023.

INDICE

INTRODUCCION	1
FORMULACION DEL PROBLEMA	2
JUSTIFICACION	2
MARCO TEORICO.....	3
Antecedentes	3
Factores y adherencia terapéutica	4
Estadísticas a nivel mundial y local	6
Cáncer de cuello uterino o cervicouterino	6
Virus del Papiloma Humano	9
Rol de enfermería en la prevención del Cáncer cervicouterino	11
Objetivos de la investigación	12
Objetivo general	12
Objetivos específicos.....	12
PROPUESTA METODOLOGICA.....	13
Diseño de investigación.....	13
Enfoque de la investigación.....	13
Universo	13
Unidad de análisis	13
Población.....	13
Muestra	13
Tipo de selección de muestra.....	13
Criterios de inclusión	14
Criterios de exclusión	14
Herramienta de recolección de datos	14
Resultados	15
Conclusión.....	43
Bibliografía	46
ANEXOS	48
Herramienta de recolección de datos	49

INTRODUCCION

El cáncer cervico uterino sigue siendo un problema de salud pública a nivel mundial. Los datos sobre incidencia, prevalencia y defunción de mujeres publicados por diferentes organismos son evidencia de que por alguna razón esas mujeres no se realizaron las pruebas para detectar a tiempo el precancer y poder tratarlo para que no progrese a cáncer cervico uterino donde es más difícil el tratamiento y la cura del mismo.

Esas razones por la cuales las mujeres no se acercan a realizarse las pruebas de detección del cáncer cervicouterino, específicamente la prueba de Papanicolaou fue lo que incentivo a desarrollar esta investigación.

Conocer cuáles son esos factores o barreras que impiden que la mujer se realice el examen permite pensar en nuevas políticas de salud, programas o estrategias que permitan reforzar el auto cuidado de las mismas.

La enfermería fundamentalmente la que trabaja en el primer nivel de atención a través de la promoción de la salud, prevención de la enfermedad y la educación en salud podría capacitar a estas mujeres sobre todo lo que implica el cáncer cervico uterino y así lograr que se apropien de esos conocimientos y los pongan en práctica para prevenir esta enfermedad.

FORMULACION DEL PROBLEMA

¿Cuáles son los factores que influyen en la adherencia al control del examen de Papanicolaou en las estudiantes de la Universidad Nacional Arturo Jauretche durante el periodo de marzo-noviembre 2023?

JUSTIFICACION

Se estima a nivel mundial que en el 2020 más de 600000 mujeres fueron diagnosticadas con cáncer cervico uterino y más de 340000 murieron debido a esta patología. En Argentina en el mismo año fallecieron alrededor de 2553 mujeres debido a la misma causa.

El cáncer cervico uterino se puede prevenir y con un diagnostico precoz tiene un alto nivel de probabilidad de ser tratado y curado.

La vacuna contra el VPH (Virus del Papiloma Humano), los exámenes diagnósticos como el examen del Papanicolaou y el seguimiento adecuado pueden prevenirlo.

Para que estos exámenes sean eficaces es imprescindible que se realicen a tiempo y que haya un seguimiento adecuado de los resultados anormales. Sin embargo, debido a factores sociales, económicos y ambientales puede que muchas mujeres no tengan acceso a la atención médica adecuada.

Los datos demuestran que hay muchas mujeres que no se realizan los exámenes pertinentes y terminan siendo diagnosticadas en etapas avanzadas o con un desenlace fatal como lo es la muerte. Además existen diversas investigaciones que refuerzan lo que los datos arrojan, de que por varios motivos no se realizan las pruebas diagnosticas.

Lo anteriormente expuesto fue lo que incentivo a investigar cuales son los factores que influyen en la adherencia al examen de Papanicolaou.

La promoción de la salud y la prevención de enfermedades es una de las tareas de enfermería. Es importante conocer cuáles son esos factores que influyen en la adherencia al examen de Papanicolaou para implementar nuevas estrategias que favorezcan la realización del mismo. Además de conocer los

factores se estaría promoviendo la adherencia al examen y a través de este previniendo la enfermedad con el propósito de disminuir la morbi mortalidad.

MARCO TEORICO

Antecedentes

Al realizar la indagación de antecedentes del tema se hallaron las siguientes investigaciones las cuales se citan a continuación.

José Urdaneta M, et al., 2023, realizaron una investigación en Venezuela, titulada “Adherencia al tamizaje de cáncer de cuello uterino mediante citología cervico-vaginal: opiniones de mujeres venezolanas”. Los resultados arrojaron que los factores intrínsecos asociados a la falta de adherencia al tamizaje de cuello uterino predominante fueron: temor (38,2%), apatía (22,61%), desconocimiento (19,9%), vergüenza (10,55%) y dolor o incomodidad durante el procedimiento (9,54%). En cuanto a los factores extrínsecos se encontró que la principal variable predominante fue la económica con un (60,67%), seguida por el transporte (27,33%), la lejanía del hospital (6,67%) y la atención sanitaria deficiente (5,33%). (Urdaneta M, et al, 2023)

En Perú, Br.Quinteros Burga, Sandy Marlyths, 2020, efectuaron la tesis titulada “Factores de adherencia al test de Papanicolau en mujeres de edad fértil de 20-39 años del Hospital Nacional Sergio E. Bernales-Comas, 2020”. En la misma se encontró que los factores de adherencia al test de Papanicolau un 62% están relacionados con la paciente, seguido del 50% al sistema de salud y el menos frecuente con un 49% relacionado a lo socioeconómico. Se concluyo que para la adherencia al test del Papanicolau es primordial el conocimiento, las redes de apoyo a la mujer así como los factores relacionado a lo personal. (Br. Quinteros Burg, Sandy Marlyths, 2020)

En Argentina se llevo a cabo una investigación realizada por Zamberlin, Nina; Thouyaret, Laura; Arrosi, Silvina, 2015, Titulada, “Lo que piensan las mujeres: conocimientos y percepciones sobre el cáncer de cuello de útero y realización

de PAP”, revela las ideas y conocimientos que tienen las mujeres entrevistadas sobre el cáncer cervicouterino, su prevención y tratamiento, así como las distintas barreras que limitan el proceso de atención. Se hallaron que los factores que obstaculizan la realización del Papanicolaou son; el nivel de conocimiento nulo o deficiente, vergüenza, temor a que el resultado sea positivo, experiencia de mala calidad de atención, la influencia de la pareja, dificultad para actuar preventivamente y factores que aparecieron en menor medida la distancia con respecto al centro de salud, horarios o sistemas de turnos. Podemos determinar que muchos de estos factores coinciden con las investigaciones que se nombraron en los antecedentes con respecto al objeto de investigación. (Zamberlin, N, et al, 2015)

Factores y adherencia terapéutica

En las investigaciones anteriores se habló mucho sobre factores que influyen al momento de realizarse el PAP y de la adherencia al mismo. Factores y adherencia son dos conceptos que están implicados en esta investigación. Por lo tanto me gustaría desarrollar sobre lo que quiere decir cada uno.

Para comprender a que nos referimos cuando hablamos de factores en esta investigación vamos a definirlo según Definición ABC como “aquellos elementos que pueden condicionar una situación, volviéndose los causantes de la evolución o transformación de los hechos. Un factor es lo que contribuye a que se obtengan determinados resultados al caer sobre él la responsabilidad de la variación o de los cambios” (definición ABC, 2009)

Hablando de factores que determinan la salud de los individuos y de las poblaciones, vamos a tomar lo expuesto en el informe realizado por Marc Lalonde denominado: “A new perspective on the Health of Canadians “(1994) donde señala que existen cuatro grandes determinantes de la salud. Estos son:

- Medio ambiente: relacionado a los factores ambientales, físicos, biológicos, de contaminación atmosférica, de contaminación química, tanto del suelo como del agua y aire, y los factores socio-culturales y psicosociales relacionados con la vida común.

- Estilo de vida: relacionados con los hábitos personales y de grupo de alimentación, actividad física, adicciones, conductas peligrosas o temerarias, actividad sexual, utilización de los servicios de salud, etc.
- Biología humana: relacionado a aspectos genéticos y con la edad de las personas.
- Atención sanitaria: que tiene que ver con la calidad, accesibilidad y financiamiento de los servicios de salud que atienden a los individuos y poblaciones. (Lalonde, M. 1974, Pág. 31-32)

De estos factores en los que se va a hacer más hincapié en esta investigación son los que están relacionados con lo sociocultural, psicosocial, con el estilo de vida y la atención sanitaria.

En cuanto a la adherencia en un informe que realizó la OMS denominado: “La adherencia terapéutica a largo plazo” menciona que la adherencia terapéutica refleja el comportamiento de los individuos en cuanto a buscar atención médica, conseguir el medicamento recetado y tomarlo, vacunarse, cumplir con las consultas de seguimiento y la ejecución de modificaciones de comportamiento que abordan la higiene personal, el auto cuidado, los comportamientos sexuales riesgosos, etc.

Como definición la OMS adopta la siguiente definición para la adherencia al tratamiento:

“El grado en que el comportamiento de una persona – tomar medicación, seguir un régimen alimentario y ejecutar cambios del modo de vida- se corresponde con las recomendaciones acordadas de un prestador de asistencia sanitaria. “ (OMS, 2004)

La relación que tiene esta definición con el tema de investigación es como los factores mencionados más arriba afectan a la adherencia que es el comportamiento que tiene una persona con respecto a el cuidado de su propia salud, de seguir indicaciones médicas, modificar estilos de vida, entre otros, que a veces estas actitudes de las personas no son por falta de interés si no, porque se encuentran atravesados por estos factores determinantes de la salud.

Entonces hablando del tema de investigación se va a indagar cuáles son esos factores que influyen en la adherencia al examen de Papanicolaou, que impide que esas mujeres se realicen el examen.

Estadísticas a nivel mundial y local

La Agencia Internacional para la investigación del Cáncer (IARC) estima a nivel mundial que en 2020 más de 600000 mujeres fueron diagnosticadas con cáncer cervico uterino y alrededor de 340000 falleció debido a esta enfermedad. El cáncer cervico uterino ocupa el cuarto lugar, antes de este se encuentra el cáncer de pulmón, el cáncer colorectal y en primer lugar el cáncer de mama. El cáncer cervico uterino es un problema de salud pública que afecta a mujeres de mediana edad, a países bajos y de medianos ingresos. (Agencia Internacional para la Investigación del Cáncer, 2021)

En Argentina ocupa el quinto lugar y se estima que fallecieron alrededor de 2553 mujeres en el mismo año. (Globocan, 2020)

En América Latina y el Caribe más de 56000 mujeres fueron diagnosticadas con cáncer de cuello de útero y más de 28000 fallecieron. Organización Panamericana de la Salud (OPS, 2023)

Las estadísticas demuestran que hay una tasa elevada de prevalencia, incidencia y mortalidad por cáncer cervicouterino. Lo que evidencia que no todas las mujeres acceden al sistema de salud para obtener un diagnóstico precoz y un tratamiento oportuno.

Para ello existen programas de tamizaje y vacunación los cuales son eficaces para detectar y reducir la carga de determinados tipos de cáncer. Existe una elevada probabilidad de curación si se diagnostica precozmente y se brinda un tratamiento oportuno. (OPS, 2023)

Cáncer de cuello uterino o cervicouterino

En siguiente apartado vamos a definir lo que es este cáncer, como se origina, como se desarrolla, cuáles son sus síntomas y que pruebas diagnosticas existen para detectarlo.

La Sociedad Americana del Cáncer (2020) define al cáncer de cuello uterino o cervicouterino como el crecimiento descontrolados de las células que revisten

el cuello uterino. El cuello uterino, está formado por dos partes y cada una está revestida con diferentes células. Una parte es el endocervix que es la abertura del cuello uterino que se dirige al útero y que se encuentra revestido por células glandulares. La otra parte es el exocervix que es la parte externa del cuello uterino que el profesional de salud especializado puede observar durante las prueba de Papanicolaou con un especulo y que está cubierto por células escamosas. El lugar donde estos dos tipos de células se encuentran se define como zona de transformación. Mayormente los canceres se desarrollan en dicha zona. Las células de las zonas de transformación no se hacen de repente cancerosas, si no que las células normales van presentando progresivamente cambios anormales que son definidos cambios precancerosos. Estos cambios precancerosos suelen originar los canceres del cuello uterino, sin embargo solo algunas de las mujeres desarrollaran cáncer. El objetivo del examen del Papanicolaou es justamente detectar el precancer y el cáncer en su inicio, que es cuando se puede lograr tratar y curar. Los precanceres y el cáncer de cuello de útero en etapas tempranas son asintomáticos. Cuando el cáncer se encuentra en un estadio más avanzado los síntomas más comunes que presenta son: secreción vaginal inusual, dispareunia (dolor durante el coito) y sangrado vaginal anormal. (American Cancer Society, 2020).

Existen determinados factores de riesgo que pueden contribuir a que las mujeres a futuro puedan desarrollar cáncer cervico uterino.

Según La American Cancer Society, 2020; los factores de riesgo para desarrollar cáncer cervico uterino son:

- Infección por el virus del papiloma humano (VPH)
- Antecedentes sexuales: ser sexualmente activo a edad temprana, tener muchas parejas sexuales y pareja de alto riesgo.
- Tabaquismo.
- Tener sistema inmunitario comprometido.
- Infección con clamidia.
- Uso prolongado de anticonceptivos.
- Multiparidad.
- Edad temprana en el primer embarazo a término, menor a 20 años.
- Mala nutrición.

- Situación económica, mujeres con bajos ingresos que le impidan acceder al sistema de salud.
- Antecedentes familiares.

Con respecto a las pruebas que existen para diagnosticar el cáncer cervicouterino podemos nombrar al Papanicolaou como uno de los principales que puede detectar el precancer cuando aún no ha llegado a progresar a cáncer para así brindar un tratamiento oportuno.

La prueba de Papanicolaou, se llama así debido a que el médico griego Georgios Papanicolaou, fue quien describió la técnica en 1927. También es conocida como citología cervical o cervicovaginal.

El examen consta de la evaluación microscópica de células tomadas del cuello uterino por raspado. Es comúnmente la más utilizada como método de diagnóstico precoz del cáncer cervico uterino, detección de infecciones y otras alteraciones cervicales. (Monzó Miralles et al., 2014, p.218)

Otra de las pruebas que se suele utilizar es la prueba del virus del papiloma humano (VPH).

La prueba de virus de papiloma humano detecta la presencia de los tipos de virus de VPH que son de alto riesgo que pueden desarrollar precancer y evolucionar a cáncer de cuello de útero. (American Cancer Society, 2020).

En cuanto a las recomendaciones y la frecuencia del test de VPH y el PAP pueden variar según la recomendación de distintos organismos o del país donde no encontremos.

Según la American Cancer Society, el tamizaje cervico uterino debe comenzar a partir de los 25 años de edad. Las mujeres entre 25 y 65 años deben realizarse una prueba primaria de HPV cada 5 años. Si no se cuenta con dicha prueba se puede optar por una prueba conjunta que es una combinación de la prueba del VPH y el Papanicolaou, cada 5 años o si no hacer una prueba de Papanicolaou cada 3 años. (American Cancer Society, 2020).

En Argentina el Programa Nacional de Prevención de Cáncer Cervicouterino (PNPCC) desarrollado por el Ministerio de Salud de la Nación “recomienda la realización de un PAP cada tres años, luego de dos PAPs anuales consecutivos negativos” (Ministerio de Salud, 2009)

El test de VPH fue implementado en un principio en Jujuy y por los buenos resultados que se obtuvo se fue implementado en más jurisdicciones. En la actualidad el test no está disponible en todas las provincias y municipios, se irán incorporando paulatinamente. Este se quiere incorporar como método de tamizaje primario. En las jurisdicciones que ya cuentan con el test de VPH el programa recomienda su realización a partir de los 30 años. La frecuencia recomendada luego de un test negativo es de 5 años. En las mujeres que tengan entre 25 y 29 años y en embarazadas la prueba recomendada es el PAP. (Ministerio de Salud, 2022)

Virus del Papiloma Humano

Anteriormente se nombro al Virus de Papiloma Humano (VPH) como uno de los factores de riesgo para desarrollar cáncer cervicouterino y se podría decir que es la principal causa para su desarrollo.

Este virus se transmite a través del contacto sexual. Existen más de 100 tipos de VPH, por un lado tenemos a los de bajo riesgo, que pueden provocar verrugas o algunas lesiones leves. Las cuales no se relacionan con el cáncer. Por otro lado se encuentran los VPH de alto riesgo que están relacionados con lesiones precancerosas. Estas lesiones son las que se deben tratar para impedir que evolucionen a un cáncer. (OPS, 2019)

La infección prolongada por los tipos de virus del papiloma humano (VPH) de riesgo alto causa casi todos los canceres de cuello uterino. El VPH 16 y 18 son de riesgo alto y provocan el 70% de los canceres de cuello uterino.

La mayor parte de las personas que tienen relaciones sexuales contraen una infección por VPH en algún momento de la vida. La mayoría de las infecciones desaparecen por si solas en 1 o 2 años gracias al control del sistema inmunitario. Sin embargo cuando la infección provocada por estos tipos de VPH de riesgo alto dura muchos años pueden provocar cambios en las células del cuello uterino lo que resulta en lesiones pre canceroso. Si las lesiones no se

encuentran y extirpan a tiempo pueden originar cáncer de cuello uterino. (Instituto Nacional del Cáncer, 2023)

Entre los factores de riesgo para el contagio de VPH se encuentran, ser joven, inicio sexual prematuro, promiscuidad, no utilizar preservativo e infectarse con otras infecciones de transmisión sexual. Otros factores de riesgo que permiten la perpetuación y progresión de la infección por VPH son, la infección por los tipo 16 y 18, la inmunosupresión, el tabaquismo, uso de anticonceptivos orales por más de cinco años, la multiparidad y el nivel socioeconómico bajo. (Escrig Estrems; Gurrea Soteras, p.437).

Una de las formas de prevenir el cáncer cervicouterino por la infección que provoca este virus es vacunarse contra el VPH. En Argentina en el año 2011 se incorpora al Calendario de vacunación nacional la vacuna contra el VPH, destinadas a todas las niñas de 11 años. En el año 2015 se decide que el esquema será de dos dosis, con un intervalo de 6 meses entre la primera y segunda dosis. En el año 2017 se incorpora a los varones nacidos a partir del año 2006 para que reciban la vacuna con el mismo esquema. (Ministerio de Salud de la Nación, 2017)

Otras formas de prevenir la infección por VPH sería limitar el número de parejas sexuales, aunque el VPH es muy común y asintomático bastaría con tener actividad sexual con una sola persona. El uso de preservativo también es una manera de prevenir el contagio aunque este puede transmitirse con tan solo tener contacto con alguna parte del cuerpo. Sin embargo puede proveer cierta protección contra este virus.

Como se nombro anteriormente existe una prueba que permite detectar la presencia de los virus de alto riesgo que es la prueba de VPH lo que implicaría tener mayor cuidado con las mujeres que hayan tenido un resultado positivo, porque eso implicaría tener más posibilidades de desarrollar cáncer.

Rol de enfermería en la prevención del Cáncer cervicouterino

La intervención de los trabajadores de la salud en este caso de enfermería resulta fundamental para garantizar el éxito de los programas de prevención y control del cáncer cervicouterino. Nuestro trabajo como enfermeros es educar a la comunidad sobre los beneficios de la vacunación contra el Virus del Papiloma Humano (VHP), la importancia de someterse a pruebas de tamizaje para detectar y tratar las lesiones precancerosas. También identificar a las niñas y mujeres destinatarias de la vacunación y el tamizaje, educándolas, motivándolas y ayudándolas a acceder a los mismos. (OPS, 2019)

Objetivos de la investigación

Objetivo general

- ✓ Determinar cuáles son los factores que influyen en la adherencia al examen de Papanicolau en las estudiantes de la Universidad Nacional Arturo Jauretche durante el periodo de marzo-noviembre 2023.

Objetivos específicos

- ✓ Identificar las características socio demográficas de las estudiantes de la Universidad Nacional Arturo Jauretche durante el periodo de marzo-noviembre 2023.
- ✓ Evaluar el nivel de conocimientos que tienen las estudiantes de la Universidad Nacional Arturo Jauretche sobre el cáncer de cuello uterino y examen de Papanicolau durante el periodo de marzo-noviembre 2023.
- ✓ Establecer las barreras que impiden que las estudiantes de la Universidad Nacional Arturo Jauretche realicen el examen de Papanicolau durante el periodo de marzo-noviembre 2023.

PROPUESTA METODOLOGICA

Diseño de investigación

La investigación realizada es un estudio descriptivo, de corte transversal y prospectivo. Descriptivo porque se enunciaron e identificaron las características de las variables a estudiadas. Transversal porque se ejecuto durante un periodo determinado de tiempo. Prospectivo porque los datos se tomaron al momento de realizar las encuestas.

Enfoque de la investigación

Es cuantitativa ya que las variables que se estudiaron se les pudieron dar un valor y cuantificarlas.

Es cualitativa porque se describió el objeto de estudio.

Universo

Está conformado por las estudiantes de la Universidad Nacional Arturo Jauretche durante el periodo marzo-noviembre 2023.

Unidad de análisis

La unidad de análisis fue cada estudiante de la Universidad Nacional Arturo Jauretche.

Población

Fueron 54 estudiantes pertenecientes a la Universidad Nacional Arturo Jauretche.

Muestra

Se tomaron como muestra a 54 estudiantes de la Universidad Nacional Arturo Jauretche.

Tipo de selección de muestra

El muestreo fue no probabilístico ya que se tuvieron en cuenta los criterios de inclusión y exclusión.

Criterios de inclusión

Los criterios de inclusión fueron: Que las estudiantes se encuentren en edad fértil, sexualmente activas y que deseen participar del estudio.

Criterios de exclusión

Los criterios de exclusión fueron: estudiantes que no se encuentren en edad fértil, sexualmente activas, con diagnóstico positivo, histerectomía y que no deseen participar del estudio.

Herramienta de recolección de datos

El método de recolección de datos fue una encuesta anónima y confidencial, con preguntas acordes a las variables estudiadas. Las preguntas fueron cerradas y las encuestas digitales a través de google forms.

Resultados

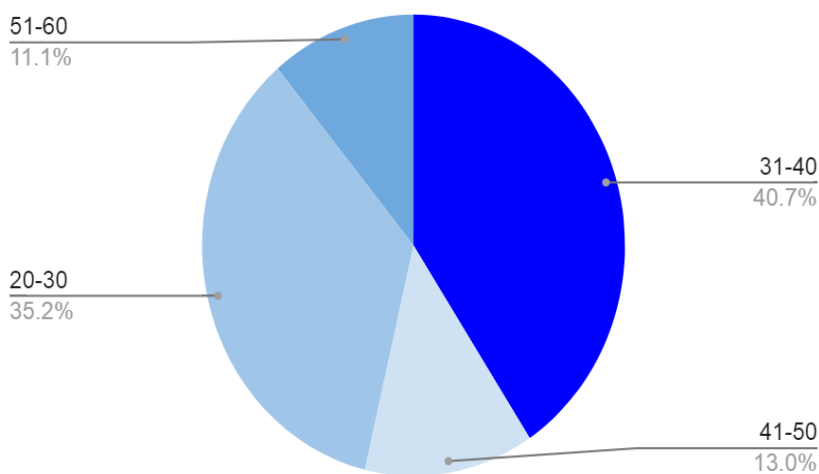
Tabla N°1 Edad de las estudiantes de la Universidad Nacional Arturo Jauretche del partido de Florencio Varela de la provincia de Buenos Aires. Marzo a noviembre, 2023.

Variable	Dimensión	N°	Porcentaje
Edad	20-30 años	19	35.2%
	31-40 años	22	40.7%
	41-50 años	7	13%
	51-60 años	6	11.1%

Fuente primaria de elaboración propia (n=54)

Grafico N°1

Recuento de Edad



Fuente primaria de elaboración propia (n=54)

En el grafico N° 1 se observa que un 40.7% de las estudiantes se encuentra dentro del grupo etario comprendido entre 31 a 40 años, mientras que el 35.2% pertenece al rango de 20 a 30 años, seguido por un 13.0% correspondiente al rango de 41 a 50 años y por ultimo en menor medida un 11.1% entre 51 a 60 años.

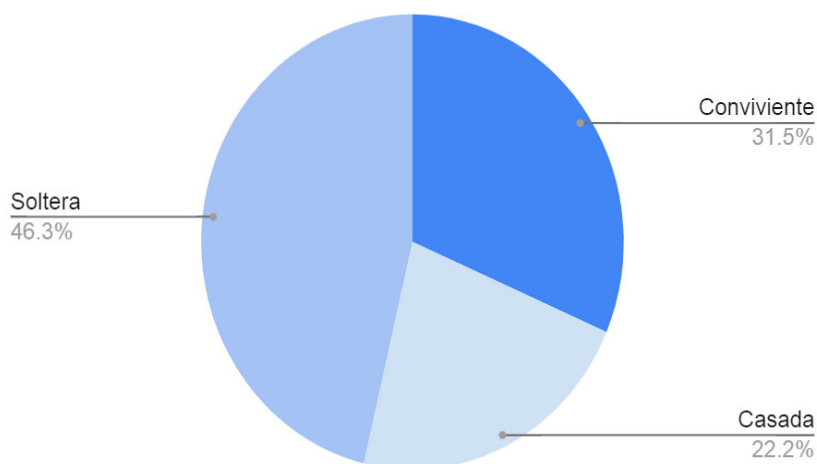
Tabla 2 Estado civil de las estudiantes de la Universidad Nacional Arturo Jauretche del partido de Florencio Varela de la provincia de Buenos Aires. Marzo a noviembre, 2023.

Variable	Dimensión	N°	Porcentaje
Estado civil	Soltera	25	46.3%
	Casada	12	22.2%
	Conviviente	17	31.5%

Fuente primaria de elaboración propia (n=54)

Grafico 2

Recuento de Estado civil



Fuente primaria de elaboración propia (n=54)

En el grafico 2 se visualiza que el 46.3% de las estudiantes es soltera, mientras que 31.5% se ubico dentro de la opción de conviviente y el 22.2% se encuentra casada.

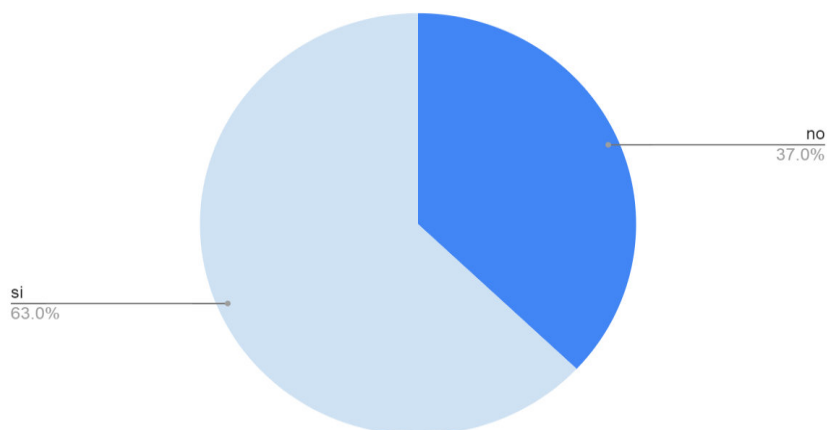
Tabla N° 3 Obra social. Estudiantes de la Universidad Nacional Arturo Jauretche del partido de Florencio Varela de la provincia de Buenos Aires. Marzo a noviembre, 2023.

Variable	Dimensión	N°	Porcentaje
Obra social	Si	34	63%
	No	20	37%

Fuente primaria de elaboración propia (n=54)

Grafico 3

Recuento de ¿Posee obra social?



Fuente primaria de elaboración propia (n=54)

En el grafico 3 se observa que el 63.0% de las estudiantes posee obra social mientras que el 37.0% no cuenta con obra social.

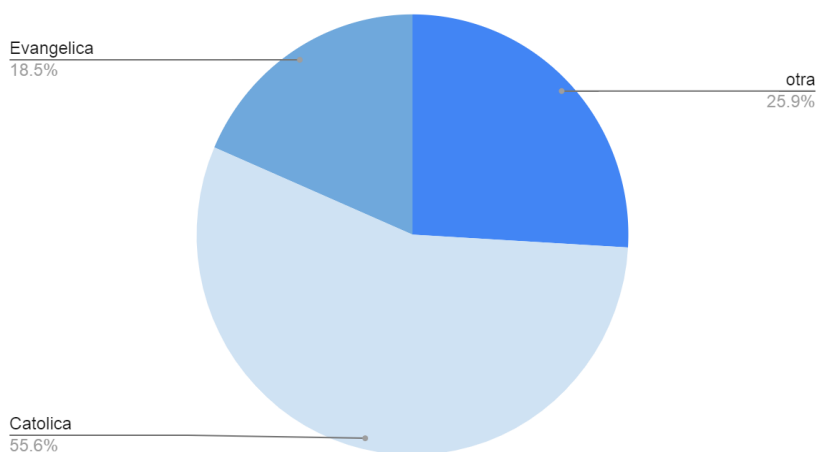
Tabla N°4 religión de las estudiantes de la Universidad Nacional Arturo Jauretche del partido de Florencio Varela de la provincia de Buenos Aires. Marzo a noviembre, 2023.

Variable	Dimensión	N°	Porcentaje
Religión	Católica	30	55.6%
	Evangélica	10	18.5%
	Otras	14	25.9%

Fuente primaria de elaboración propia (n=54)

Grafico 4

Recuento de ¿Qué religión profesas?



Fuente primaria de elaboración propia (n=54)

En el gráfico 4 se observa que el 55.6% de las estudiantes pertenecen a la religión católica, mientras que el 18.5% a la religión evangélica y el 25.9% siguen otro tipo de religión.

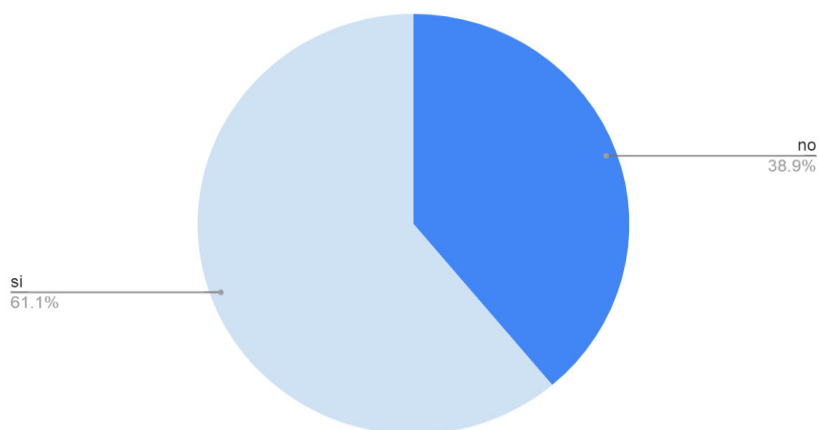
Tabla N°5 Trabajo. Estudiantes de la Universidad Nacional Arturo Jauretche del partido de Florencio Varela de la provincia de Buenos Aires. Marzo a noviembre, 2023.

Variable	Dimensión	N°	Porcentaje
Trabajo	Si	33	61.1%
	No	21	38.9%

Fuente primaria de elaboración propia (n=54)

Grafico 5

Recuento de ¿Se encuentra actualmente trabajando?



Fuente primaria de elaboración propia (n=54)

En el grafico 5 se observa que el 61.1% de las estudiantes se encuentra trabajando, mientras que el 38.9% no.

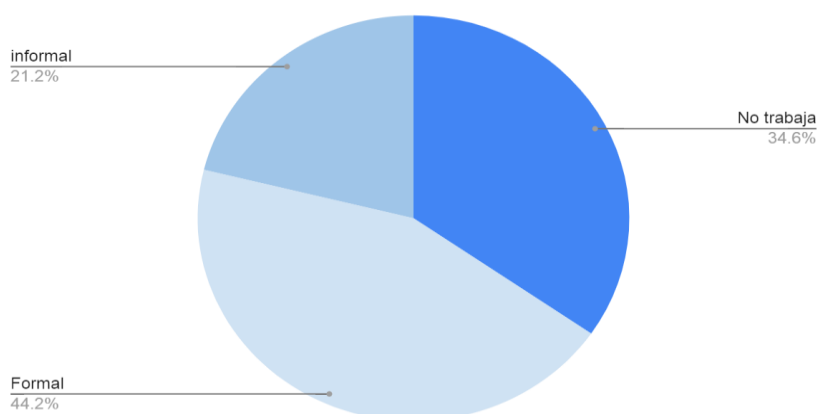
Tabla N°6 Tipo de trabajo de las estudiantes de la Universidad Nacional Arturo Jauretche del partido de Florencio Varela de la provincia de Buenos Aires. Marzo a noviembre, 2023.

Variable	Dimensión	N°	Porcentaje
Tipo de trabajo	Informal	11	21.2%
	Formal	23	44.2%
	No trabaja	18	21.2%

Fuente primaria de elaboración propia (n=54)

Grafico 6

Recuento de ¿Qué tipo de trabajo?



Fuente primaria de elaboración propia (n=54)

El grafico 6 muestra que del 44.2% de las estudiantes tienen empleo formal, mientras que el 21.2% informal y un 34.6% no trabaja.

Tabla N°7 Conocimiento sobre la técnica de Papanicolaou de las estudiantes de la Universidad Nacional Arturo Jauretche del partido de Florencio Varela de la provincia de Buenos Aires. Marzo a noviembre, 2023.

Variable	Dimensión	N°	Porcentaje
¿Qué es para usted el Papanicolaou?	Una prueba ginecológica	54	100%

Fuente primaria de elaboración propia (n=54)

En la tabla N°7 se observa que el 100% de las estudiantes reconoce a la prueba del Papanicolaou como una prueba ginecológica.

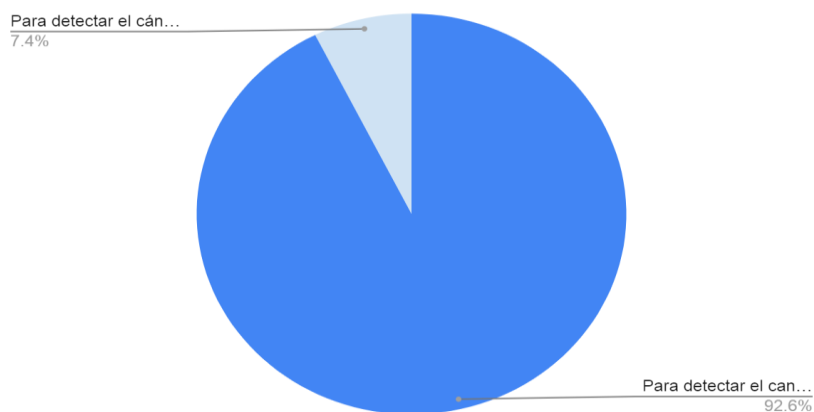
Tabla N° 8 Conocimiento sobre la técnica del Papanicolaou de las estudiantes de la Universidad Nacional Arturo Jauretche del partido de Florencio Varela de la provincia de Buenos Aires. Marzo a noviembre, 2023.

Variable	Dimensión	N°	Porcentaje
¿Para qué sirve el Papanicolaou?	Para detectar el cáncer cervicouterino	50	92.6%
	Para detectar el cáncer el general	4	7.4%

Fuente primaria de elaboración propia (n=54)

Grafico 8

Recuento de ¿Para que sirve el Papanicolaou?



Fuente primaria de elaboración propia (n=54)

En el grafico 8 se aprecia que el 92.6% de las estudiantes respondió que la finalidad del Papanicolaou es detectar el cáncer cervicouterino mientras que un 7.4% que servía para detectar el cáncer en general.

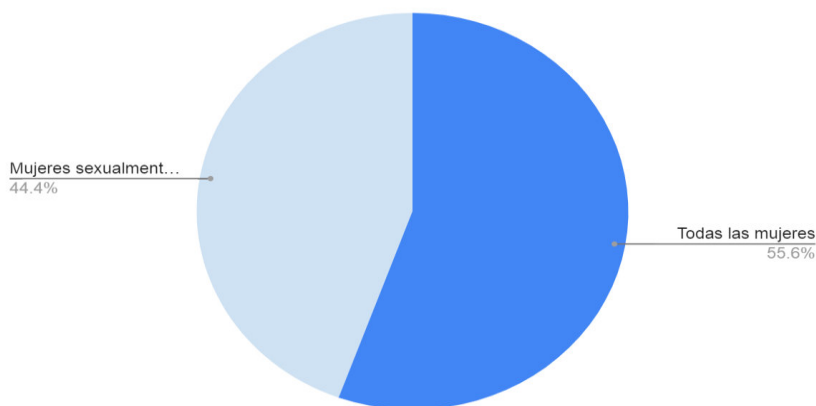
Tabla N° 9 Conocimiento sobre el examen del Papanicolaou en las estudiantes de la Universidad Nacional Arturo Jauretche del partido de Florencio Varela de la provincia de Buenos Aires. Marzo a noviembre, 2023.

Variable	Dimensión	N°	Porcentaje
¿Quiénes deben realizarse el examen de Papanicolaou?	Todas las mujeres	30	55.6%
	Mujeres sexualmente activas	24	44.4%

Fuente primaria de elaboración propia (n=54)

Grafico 9

Recuento de ¿Quiénes deben realizarse el Papanicolaou?



Fuente primaria de elaboración propia (n=54)

En el gráfico 9 se observa que el 55.6% de las estudiantes respondieron que todas las mujeres deben realizar el examen del Papanicolaou mientras que un 44.4% respondió que se lo deben realizar las mujeres sexualmente activas.

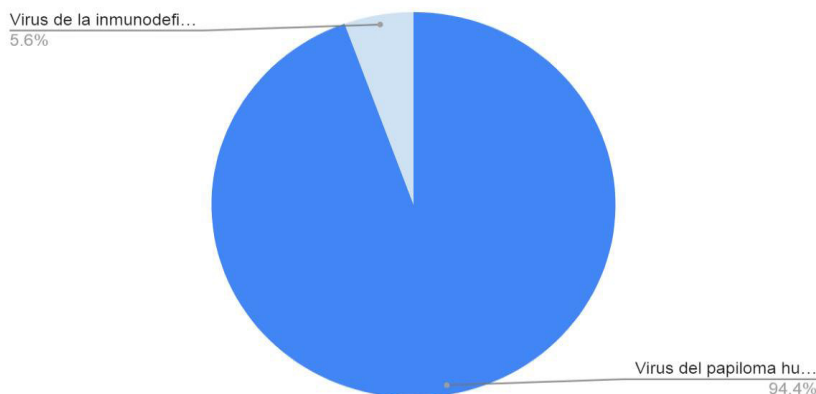
Tabla N° 10 Conocimiento sobre el virus que causa el cáncer cervicouterino de las estudiantes de la Universidad Nacional Arturo Jauretche del partido de Florencio Varela de la provincia de Buenos Aires. Marzo a noviembre, 2023.

Variable	Dimensión	N°	Porcentaje
¿Cómo se llama el virus que causa el cáncer cervicouterino?	Virus de la inmunodeficiencia adquirida	3	5.6%
	Virus del Papiloma Humano	51	94.4%

Fuente primaria de elaboración propia (n=54)

Grafico 10

Recuento de ¿Cómo se llama el virus que causa el cáncer cervico uterino?



Fuente de elaboración propia (n=54)

En el grafico 10 se puede apreciar que el 94.4% de las estudiantes respondieron que el virus que causa el cáncer cervicouterino es el virus del Papiloma Humano mientras que el 5.6% de las estudiantes se lo atribuye al virus de la Inmunodeficiencia Adquirida.

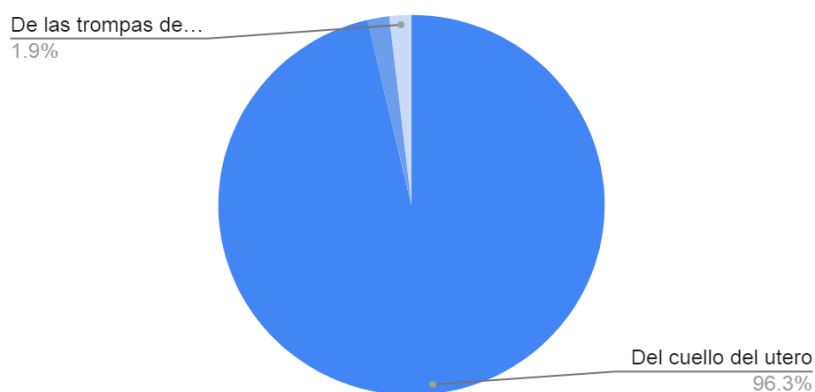
Tabla N°11. Conocimiento sobre la técnica del Papanicolaou de las estudiantes de la Universidad Nacional Arturo Jauretche del partido de Florencio Varela de la provincia de Buenos Aires. Marzo a noviembre, 2023.

Variable	Dimensión	N°	Porcentaje
¿De dónde se toma la muestra del Papanicolaou?	De las trompas de Falopio	1	1.9%
	Del cuello útero	52	96.3%
	De los ovarios	1	1.9%

Fuente primaria de elaboración propia (n=54)

Grafico 11

Recuento de ¿De donde se toma la muestra para el Papanicolaou?



Fuente primaria de elaboración propia (n=54)

En el grafico 11 se observa que en cuanto al lugar de donde se toma la muestra para el Papanicolaou el 96.3% de las estudiantes respondió que se toma del cuello del útero mientras que el 1.9% de las trompas de Falopio y otro 1.9% de los ovarios.

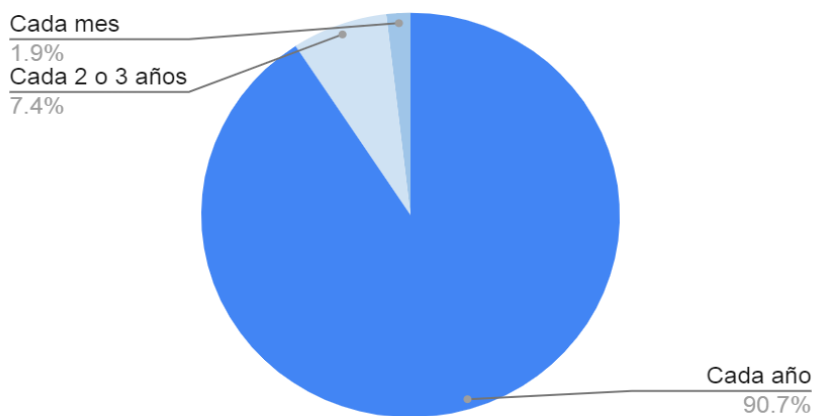
Tabla N° 12 Conocimiento sobre la frecuencia del examen del Papanicolaou de las estudiantes de la Universidad Nacional Arturo Jauretche del partido de Florencio Varela de la provincia de Buenos Aires. Marzo a noviembre, 2023.

Variable	Dimensión	N°	Porcentaje
¿Con que frecuencia se deben realizar el Papanicolaou las mujeres sin factor de riesgo?	Cada mes	1	1.9%
	Cada año	49	90.7%
	Cada 2 o 3 años	4	7.4%

Fuente primaria de elaboración propia (n=54)

Grafico 12

Recuento de ¿Con que frecuencia se deb...



Fuente primaria de elaboración propia (n=54)

En el grafico 12 en cuanto a la frecuencia de la realización del examen del Papanicolaou el 90.7% de las estudiantes respondió que es cada año, seguido por un 7.4% que respondió que es cada 2 o 3 años y un 1.9 cada mes.

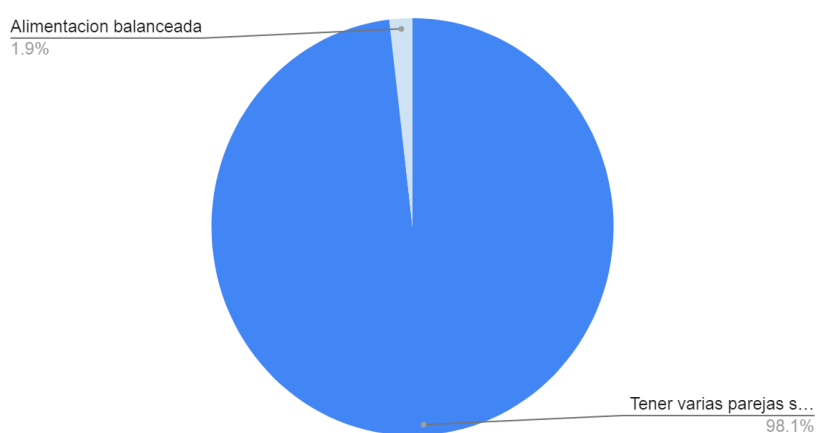
Tabla N°13 Conocimiento sobre factores que contribuyen a contraer cáncer cervicouterino en las estudiantes de la Universidad Nacional Arturo Jauretche del partido de Florencio Varela de la provincia de Buenos Aires. Marzo a noviembre, 2023.

Variable	Dimensión	N°	Porcentaje
¿Qué otro factor contribuye a contraer cáncer cervicouterino?	Alimentación balanceada	1	1.9%
	Tener varias parejas sexuales	53	98.1%

Fuente primaria de elaboración propia (n=54)

Grafico 13

Recuento de ¿Qué otro factor contribuye a contraer cáncer de útero?



Fuente primaria de elaboración propia (n=54)

En el gráfico 13 se observa que con respecto a los factores que contribuyen a contraer cáncer cervicouterino un 98.1% de las estudiantes respondió que el tener varias parejas sexuales como uno de los factores, mientras que un 1.9% optó por elegir como factor contribuyente a la alimentación balanceada.

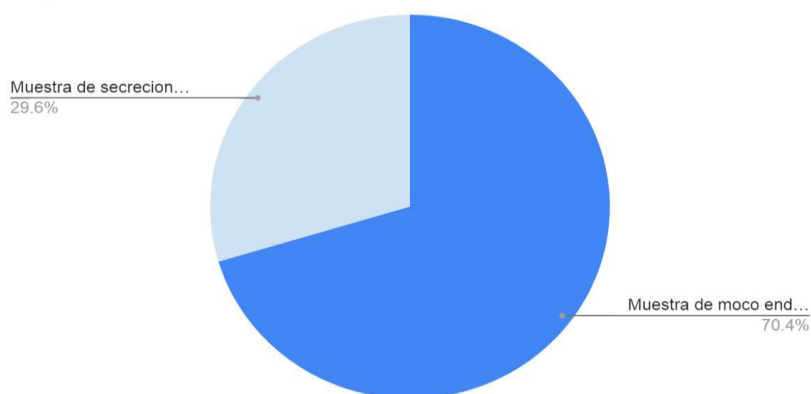
Tabla N° 14 Conocimiento sobre la técnica del Papanicolaou de las estudiantes de la Universidad Nacional Arturo Jauretche del partido de Florencio Varela de la provincia de Buenos Aires. Marzo a noviembre, 2023.

Variable	Dimensión	N°	Porcentaje
¿Qué muestra es necesaria para la prueba de Papanicolaou?	Muestra de secreción vaginal	16	29.6%
	Muestra de moco endocervical	38	70.4%

Fuente primaria de elaboración propia (n=54)

Grafico 14

Recuento de ¿Qué muestra es necesaria para la prueba del Papanicolaou?



Fuente primaria de elaboración propia (n=54)

En el grafico 14 se observa que según el 70.4% de las estudiantes la muestra que se necesita para realizar la prueba del Papanicolaou es de moco endocervical mientras que para el 29.6% es la muestra de secreción vaginal.

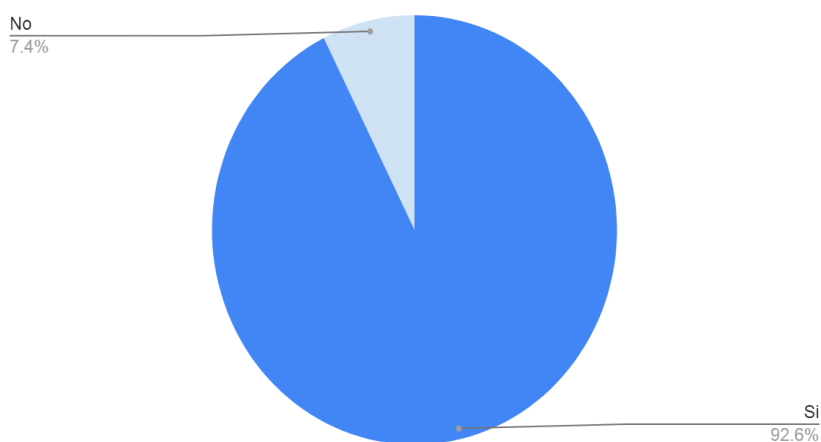
Tabla N°15 Realización de la prueba del Papanicolaou en las estudiantes de la Universidad Nacional Arturo Jauretche del partido de Florencio Varela de la provincia de Buenos Aires. Marzo a noviembre, 2023

Variable	Dimensión	N°	Porcentaje
¿Se realizó la prueba de Papanicolaou alguna vez?	Si	50	92.6%
	No	4	7.4%

Fuente primaria de elaboración propia (n=54)

Grafico 15

Recuento de ¿Se realizó alguna vez la prueba de Papanicolaou?



Fuente primaria de elaboración propia (n=54)

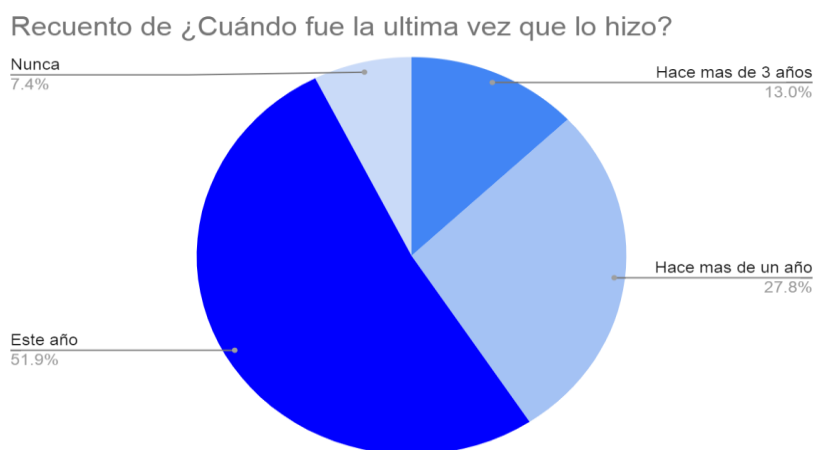
En el grafico 15 se observa que del total de las estudiantes un 92.6% se realizó alguna vez la prueba del Papanicolaou mientras que un 7.4% respondió no haberlo realizado.

Tabla N° 16 Realización de la prueba del Papanicolaou en las estudiantes de la Universidad Nacional Arturo Jauretche del partido de Florencio Varela de la provincia de Buenos Aires. Marzo a noviembre, 2023.

Variable	Dimensión	N°	Porcentaje
¿Cuándo fue la última vez que se lo hizo?	Este año	28	51.9%
	Hace más de un año	15	27.8%
	Hace más de 3 años	7	13%
	Nunca	4	7.4%

Fuente primaria de elaboración propia (n=54)

Grafico 16



Fuente primaria de elaboración propia (n=54)

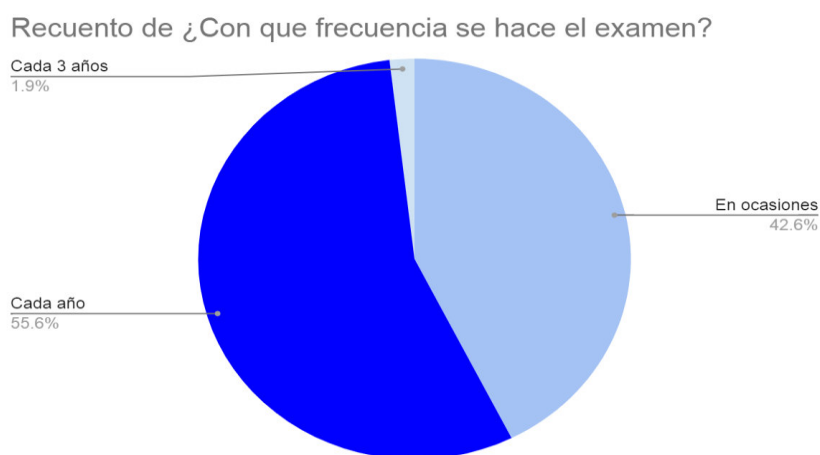
En el gráfico 16 se observa que del total de las estudiantes un 51.9% se realizó por última vez la prueba del Papanicolaou este año, un 27.8% hace más de un año, un 13% hace mas de 3 años y un 7.4% nunca habérselo realizado.

Tabla N° 17 Conocimiento sobre la frecuencia del examen del Papanicolaou de las estudiantes de la Universidad Nacional Arturo Jauretche del partido de Florencio Varela de la provincia de Buenos Aires. Marzo a noviembre, 2023.

Variable	Dimensión	N°	Porcentaje
¿Con que frecuencia se hace el examen?	Cada año	30	55.6%
	Cada 3 años	1	1.9%
	En ocasiones	23	42.6%

Fuente primaria de elaboración propia (n=54)

Grafico 17



Fuente primaria de elaboración propia (n=54)

En el grafico 17 se observa con respecto a la frecuencia con la que se realizan el examen del Papanicolaou el 55.6% de las estudiantes respondió que cada año, un 42.6% que se lo realiza en ocasiones y un 1.9% cada 3 años.

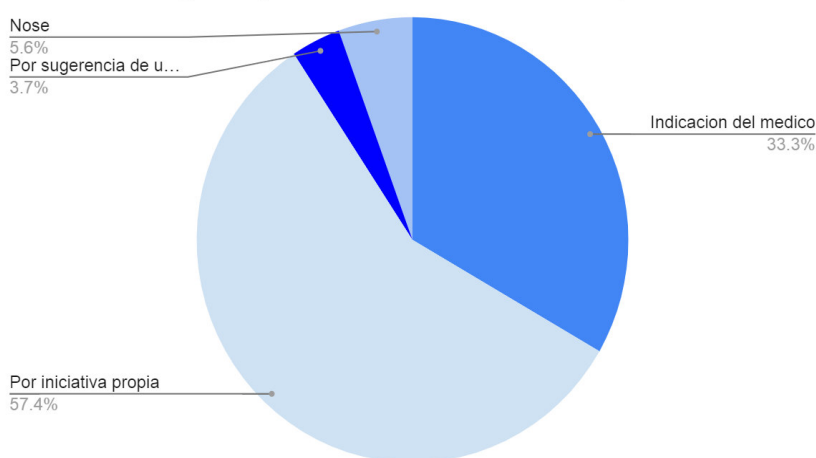
Tabla N° 18 Factor relacionado al examen de Papanicolaou de las estudiantes de la Universidad Nacional Arturo Jauretche del partido de Florencio Varela de la provincia de Buenos Aires. Marzo a noviembre, 2023.

Variable	Dimensión	N°	Porcentaje
¿Por qué se hizo el examen?	Por iniciativa propia	31	57.4%
	Indicación del medico	18	33.3%
	Por sugerencia de un tercero	2	3.7%
	No se	3	5.6%

Fuente primaria de elaboración propia (n=54)

Grafico 18

Recuento de ¿Por que se hizo el examen de Papanicolaou?



Fuente primaria de elaboración propia (n=54)

En el grafico 18 se observa que la decisión de realizarse el examen del Papanicolaou en las estudiantes en un 57.4% tuvo que ver con la iniciativa propia, un 33.3% por indicación médica, otro 3.7% por sugerencia de un tercero y por ultimo un 5.6% no sabía por qué se lo hizo.

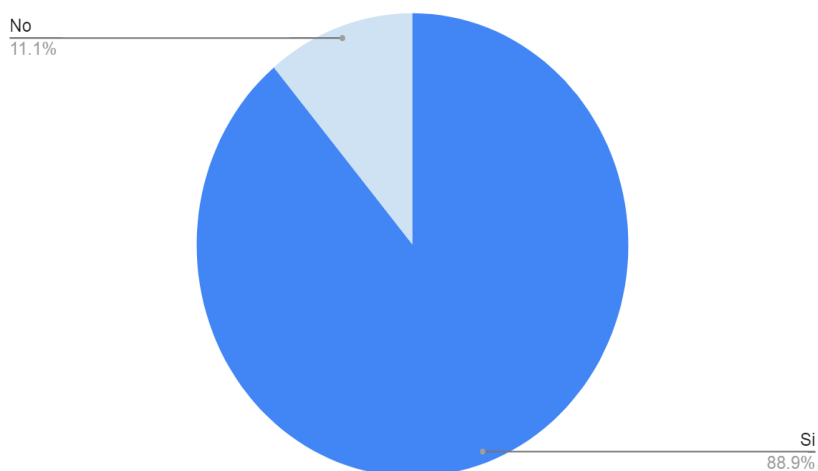
Tabla N° 19 Factor relacionado con el examen del Papanicolaou de las estudiantes de la Universidad Nacional Arturo Jauretche del partido de Florencio Varela de la provincia de Buenos Aires. Marzo a noviembre, 2023.

Variable	Dimensión	N°	Porcentaje
¿Retiro los resultados?	Si	48	88.9%
	No	6	11.1%

Fuente primaria de elaboración propia (n=54)

Grafico 19

Recuento de ¿Retiro los resultados?



Fuente primaria de elaboración propia (n=54)

En el grafico 19 se observa que un 88.9% de las estudiantes retiraron los resultados del examen del Papanicolaou mientras que un 11.1% no lo hizo.

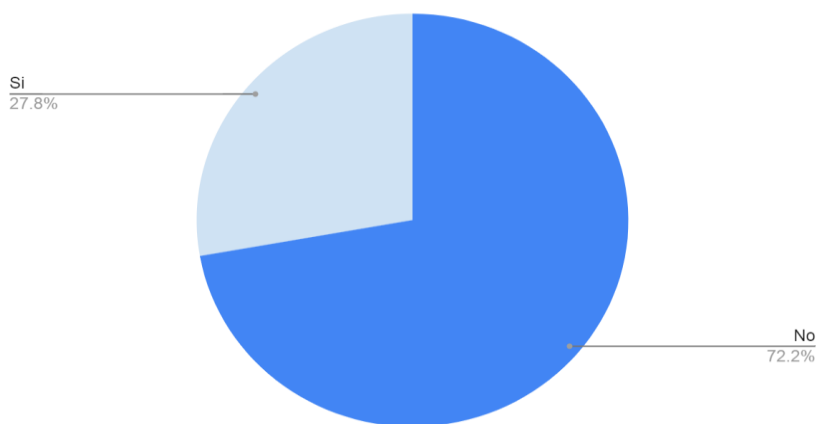
Tabla N° 20 Factor psicológico de las estudiantes de la Universidad Nacional Arturo Jauretche del partido de Florencio Varela de la provincia de Buenos Aires. Marzo a noviembre, 2023.

Variable	Dimensión	N°	Porcentaje
¿Siente vergüenza al realizarse el examen?	Si	15	27.8%
	No	39	72.2%

Fuente primaria de elaboración propia (n=54)

Grafico 20

Recuento de ¿Siente vergüenza al realizarse el examen?



Fuente primaria de elaboración propia (n=54)

En el grafico 20 se observa que un 72.2% de las estudiantes no siente vergüenza al realizarse el examen del Papanicolaou mientras que un 27.8% informo que si la siente.

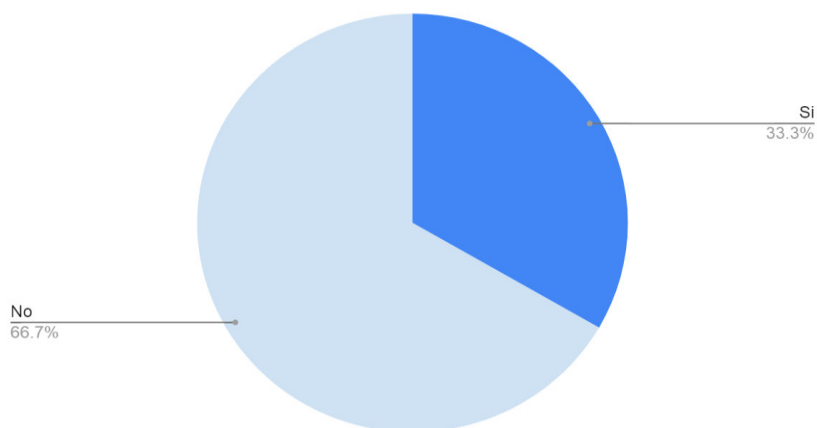
Tabla N 21 Factor psicológico de las estudiantes de la Universidad Nacional Arturo Jauretche del partido de Florencio Varela de la provincia de Buenos Aires. Marzo a noviembre, 2023.

Variable	Dimensión	N°	Porcentaje
¿Cree que es doloroso el procedimiento?	Si	18	33.3%
	No	36	66.7%

Fuente primaria de elaboración propia (n=54)

Grafico 21

Recuento de ¿Cree que es doloroso el procedimiento?



Fuente primaria de elaboración propia (n=54)

En el grafico 21 con respecto a si el procedimiento que se utiliza para realizar el Papanicolaou es doloroso el 66.7% de las estudiantes cree que no mientras que un 33.3% cree que si.

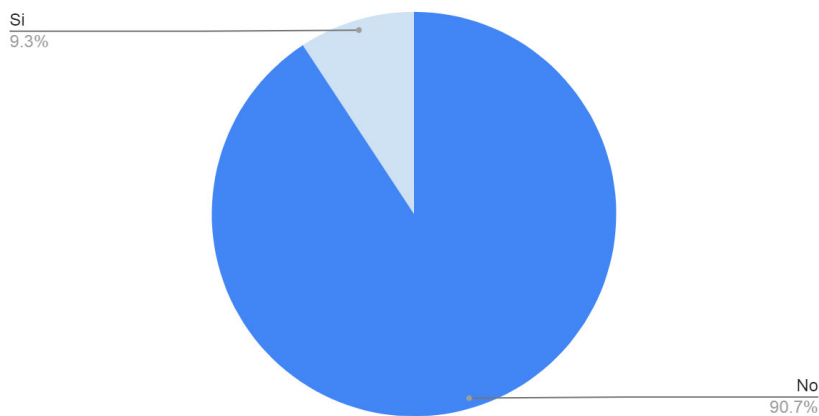
Tabla N° 22 Factor psicológico de las estudiantes de la Universidad Nacional Arturo Jauretche del partido de Florencio Varela de la provincia de Buenos Aires. Marzo a noviembre, 2023.

Variable	Dimensión	N°	Porcentaje
¿El temor a un resultado positivo le impide realizarse el examen?	Si	5	9.3%
	No	49	90.7%

Fuente primaria de elaboración propia (n=54)

Grafico 22

Recuento de ¿El temor a un resultado positivo le impide realizarse el examen?



Fuente primaria de elaboración propia (n=54)

En el grafico 22 se observa que a un 90.7% de las estudiantes el temor a un resultado positivo no le impide realizarse el examen mientras que a un 9.3% el temor a un resultado positivo si le impide realizarse el estudio.

Tabla N° 23 Factor psicosocial de las estudiantes de la Universidad Nacional Arturo Jauretche del partido de Florencio Varela de la provincia de Buenos Aires. Marzo a noviembre, 2023.

Variable	Dimensión	N°	Porcentaje
¿Su pareja le impide que se realice el examen del Papanicolaou?	NO	54	%100

Fuente primaria de elaboración propia (n=54)

En la Tabla N° 23 se observa que al 100% de las estudiantes las parejas no les impiden realizarse el Papanicolaou.

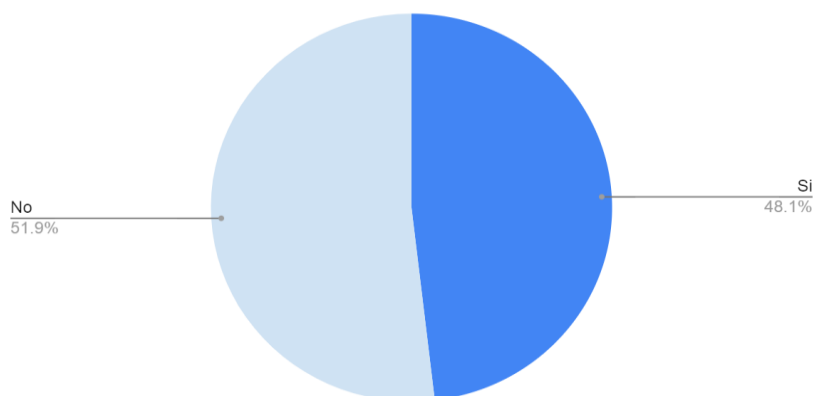
Tabla N° 24 Factor psicosocial de las estudiantes de la Universidad Nacional Arturo Jauretche del partido de Florencio Varela de la provincia de Buenos Aires. Marzo a noviembre, 2023.

Variable	Dimensión	N°	Porcentaje
¿La falta de tiempo le impide realizarse el examen?	Si	26	48.1%
	No	28	51.9%

Fuente primaria de elaboración propia (n=54)

Grafico 24

Recuento de ¿La falta de tiempo le impide realizarse el examen?



Fuente primaria de elaboración propia (n=54)

En el grafico 24 se observa que al 51.9% de las estudiantes la falta de tiempo le impide realizarse el examen mientras que a un 48.1% la falta de tiempo no le impide realizarse el examen.

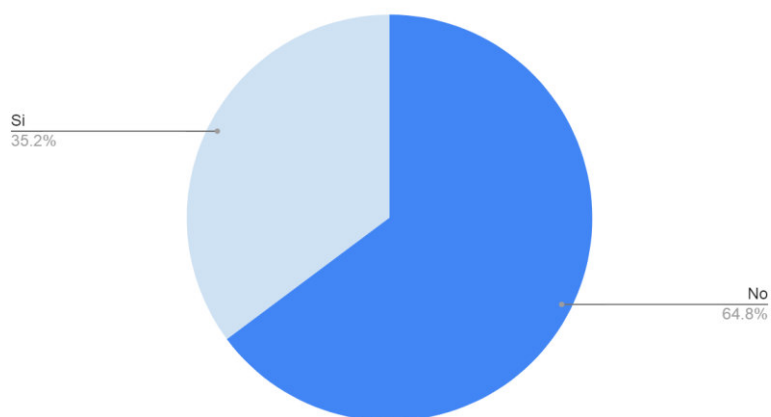
Tabla N° 25 Factores relacionados con el sistema de salud por los cuales no se realizarían el examen las estudiantes de la Universidad Nacional Arturo Jauretche del partido de Florencio Varela de la provincia de Buenos Aires. Marzo a noviembre, 2023.

Variable	Dimensión	N°	Porcentaje
¿Por qué hay mala atención?	Si	19	35.2%
	No	35	64.8%

Fuente primaria de elaboración propia (n=54)

Grafico 25

Recuento de ¿Por que hay mala atención?



Fuente primaria de elaboración propia (n=54)

En el grafico 25 se observa que para el 64.8% de las estudiantes no sería un impedimento la mala atención para realizarse el examen mientras que para un 35.2% si lo sería.

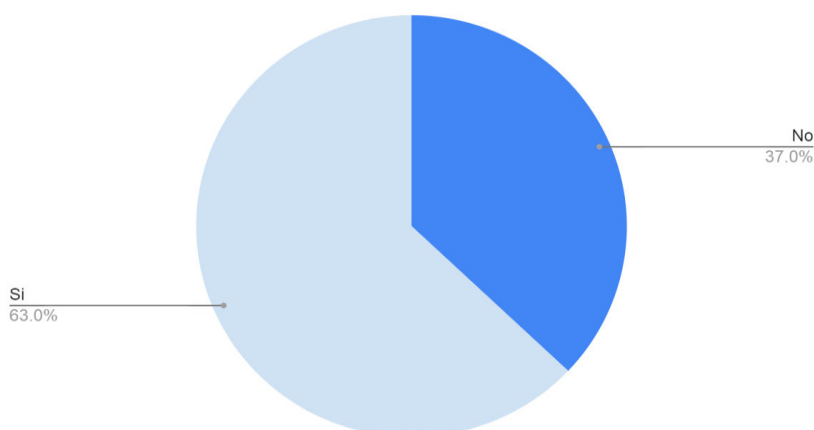
Tabla N° 26 Factores relacionados con el sistema de salud por los cuales no se realizarían el examen las estudiantes de la Universidad Nacional Arturo Jauretche del partido de Florencio Varela de la provincia de Buenos Aires. Marzo a noviembre, 2023.

Variables	Dimensión	N°	Porcentaje
¿Por qué hay dificultad para sacar turno?	Si	34	63%
	No	20	37%

Fuente primaria de elaboración propia (n=54)

Grafico 26

Recuento de ¿Por que hay dificultad para sacar turno?



Fuente primaria de elaboración propia (n=54)

En el grafico 26 se observa que un 63% de las estudiantes no se realizaría el examen porque hay dificultad para sacar turno mientras que un 37% no cree que ese sea un motivo para no realizarlo.

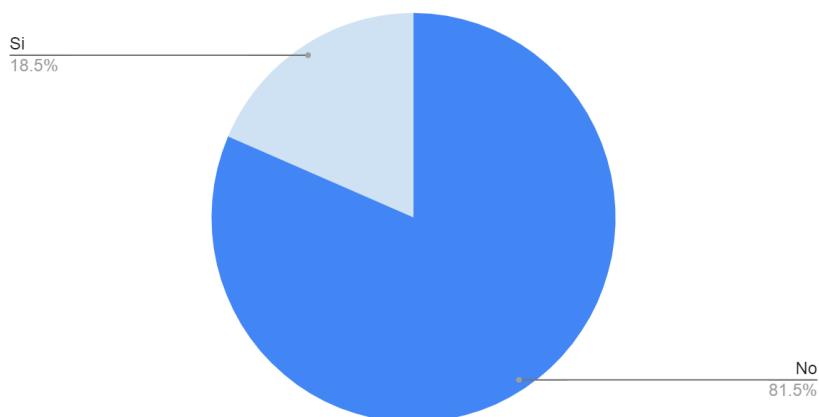
Tabla N° 27 Factores relacionados con el sistema de salud por los cuales no se realizarían el examen las estudiantes de la Universidad Nacional Arturo Jauretche del partido de Florencio Varela de la provincia de Buenos Aires. Marzo a noviembre, 2023.

Variable	Dimensión	N°	Porcentaje
¿Por qué hay demora en la entrega de los resultados?	Si	10	18.5%
	No	44	81.5%

Fuente primaria de elaboración propia (n=54)

Grafico 27

Recuento de ¿Por que hay demora en la entrega de los resultados?



Fuente primaria de elaboración propia (n=54)

En el grafico 27 se observa que para un 81.5% de las estudiantes la demora en la entrega de los resultados no sería motivo para no realizarse el examen mientras que para un 18.5% de la estudiantes si lo sería.

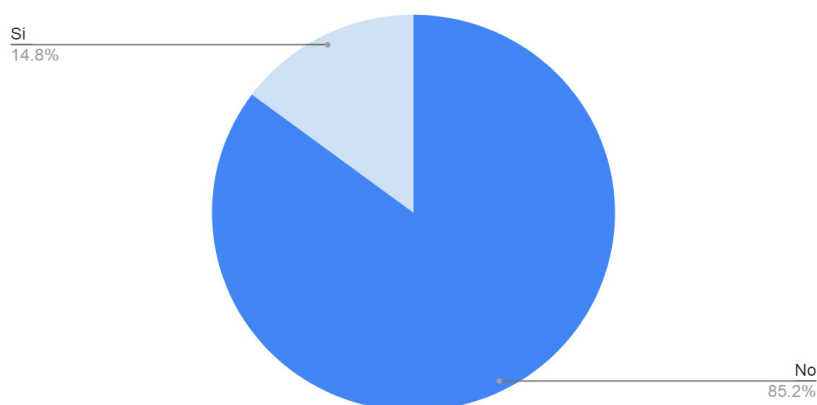
Tabla N° 28 Factores relacionados con el sistema de salud por los cuales no se realizarían el examen las estudiantes de la Universidad Nacional Arturo Jauretche del partido de Florencio Varela de la provincia de Buenos Aires. Marzo a noviembre, 2023.

Variable	Dimensión	N°	Porcentaje
¿Por qué la prueba la realiza un personal de sexo masculino?	Si	8	14.8%
	No	46	85.2%

Fuente primaria de elaboración propia (n=54)

Grafico 28

Recuento de ¿Por que la prueba la realiza un personal de sexo masculino?



Fuente primaria de elaboración propia (n=54)

En el grafico 28 se observa que para un 85.2% de las estudiantes que sea un personal masculino el que realice el examen no sería motivo para no realizarlo mientras que para un 14.8% si lo sería.

Conclusión

Con el desarrollo del presente trabajo de investigación, se logro identificar cuáles son los factores que influyen en la adherencia al examen del Papanicolaou en las estudiantes de la Universidad Nacional Arturo Jauretche de la localidad de Florencio Varela. Conociendo cuales son estos factores que determinan o impiden que las estudiantes puedan adherirse al examen permite que se pueda trabajar sobre nuevas estrategias para favorecer conductas de auto cuidado, de prevención de infección por VPH, detección de lesiones pre cancerígenas y seguimiento oportuno de las mismas.

Durante el análisis de los datos obtenidos mediante las encuestas a 54 estudiantes, se obtuvo que 40.7% de las mujeres tiene entre 31 a 40 años de edad, seguido por un 35.2% que se encontraba dentro del rango etario de 20 a 30 años. En relación al estado civil el 46.3% se encuentra soltera, mientras que el 22.2% están casadas y otro 31.5% como conviviente. Con respecto a si poseían obra social el 63% si poseían mientras que un 37% no contaban con dicha cobertura. Sobre la religión un 55.6% profesa la religión católica, un 18.5% la evangélica y un 25.9% dijo seguir otras. En cuanto a el trabajo 61.1% se encontraba trabajando mientras que un 38.9% no. Respecto al tipo de trabajo un 44.2% fue de tipo formal mientras que un 21.2% informal.

Con respecto a los conocimientos que tenían las estudiantes sobre lo que es el Papanicolaou, el virus de VPH y cuestiones relacionadas sobre el examen del Papanicolaou se obtuvo que el 100% de las estudiantes sabe que es el Papanicolaou, un 92.6% para qué sirve, un 44.4% quienes deben realizarlo, un 94.4% reconoció al VPH como causante del cáncer cervico uterino, el 96.3% reconoció de donde se toma la muestra para el examen, un 90.7% respondió que la frecuencia con la que realiza el examen en mujeres con factor de riesgo es de un año, el 98.1% respondió que tener varias parejas sexuales es un factor contribuyente para contraer cáncer cervico uterino y un 70.4% supo que la muestra que se necesita para el examen del Papanicolaou es de moco endocervical. En relación a la realización del examen se encontró que el 92.6% de las estudiantes se lo hicieron alguna vez mientras que un 7.4% no. Con respecto a la última vez que se lo hicieron el 51.9% lo realizo este año, el

27.8% hace más de un año y el 13% hace mas de 3 años. La frecuencia con la que se lo hacen dio como resultado que un 55.6% lo hace cada año, un 1.9% cada 3 años y llama la atención que un 42.6% haya respondido que lo hace en ocasiones. En cuanto a la decisión de realizar el examen el 57.4% lo hizo por iniciativa propia, mientras que un 33.3% por indicación médica y el 3.7% por sugerencia de un tercero. En cuanto a si retiraron el resultado el 88.9% respondió que si mientras que el 11.1% no lo hizo.

Los factores psicosociales que se encontraron con respecto a la realización del examen de Papanicolaou del total de las estudiantes el 27.8% siente vergüenza, el 33.3% dolor, un 9.3% temor a un resultado positivo y un 51.9% indica a la falta de tiempo como uno de los factores primordiales por lo que no se realizan el examen.

Los datos que se obtuvieron sobre los factores que se encuentra relacionados con el sistema de salud por los que las mujeres no se realizarían el examen fueron por mala atención un 35.2%, por la dificultad para sacar turno 63%, la demora en la entrega de resultados con un 18.5% y un 14.8% no lo realizaría si el que hiciera el procedimiento fuera personal masculino.

Lo más relevante de la investigación es que se encontró que las estudiantes tienen un nivel de conocimiento elevado con respecto a lo que es el examen, para que sirve, que virus se relaciona con el cáncer cervico uterino y que factores inducen a desarrollarlo. Sin embargo se evidencia que las practicas de auto cuidado no son favorables ya que un porcentaje específicamente un 7.4% respondió que no se lo hizo nunca, un 13% se lo realizo hace mas de 3 años y la que la frecuencia con la que se lo realizan un 42.6% haya respondido que lo hace en ocasiones me hace pensar en que no hay concientización, ni interés por parte de las mujeres en cuanto al examen y a la importancia de detectar a tiempo el cáncer. Otro factor importante es la falta de tiempo con un 51.9% y los relacionados con el sistema de salud como la dificultad para sacar turno 63% y la mala atención 35.2%.

Para concluir se pudo comprobar con la investigación que aun existen factores que impiden que las mujeres se adhieran a examen del Papanicolaou. La importancia de conocerlos implica trabajar para que ellas tengan una conducta responsable en cuanto al estilo de vida, actitud y medidas protectoras para su salud. Para ello nosotros como enfermeros debemos educar a esta población

para que se sensibilicen y tomen dimensión del tema que si se toman todos los recaudos como lo es la prevención del cáncer de cuello uterino se podrían diagnosticar y tratar oportunamente con el fin de salvar sus vidas. No tiene porque seguir habiendo casos tan avanzados, ni muertes con todas las herramientas que tenemos a nuestro alcance. Por eso hay que seguir trabajando para disminuir la incidencia, prevalencia y morbi mortalidad por cáncer cervico uterino.

http://www.infoleg.gob.ar/basehome/actos_gobierno/actosdegobierno7-9-2009-1.htm

Monzó Miralles, A; Morcillo López, I; Romero Espinos, A; Rodríguez Tárrega. (2014). La salud de la mujer a lo largo de la vida, En Pellicer, et al (Coord.). Obstetricia y Ginecología para el grado de medicina. Medica Panamericana. (pp.209-223).

<https://www.medicapanamericana.com/VisorEbookV2/ebook/9788498357615#{%22Pagina%22:%22223%22,%22Vista%22:%22Indice%22,%22Busqueda%22:%22%22}>

Organización Mundial para la Salud. (2018, 10 de octubre). Adherencia a los tratamientos a largo plazo. Pruebas para la acción. Pág.3.

<https://iris.paho.org/bitstream/handle/10665.2/41182/adherencia-largo-plazo.pdf?sequence=1&isAllowed=y>

Organización Panamericana de la Salud. (2019, 4 de febrero). ¿Qué debo saber sobre el Virus del Papiloma Humano? Preguntas y respuestas para trabajadores de la salud. Pág. 1-2.

Organización Panamericana de la salud. (2023, 12 de abril)[Artículo sobre el Cáncer Cervico uterino]. <https://www.paho.org/es/temas/cancer>

Quinteros, B; Sandy, M. (2020). Factores de adherencia al test de Papanicolau en mujeres de edad fértil de 20-39 años del Hospital Nacional Sergio E. Bernales –Comas. [Tesis de grado]. Perú. Universidad Cesar Vallejo.

https://repositorio.ucv.edu.pe/bitstream/handle/20.500.12692/57782/Quinteros_BSM-SD.pdf?sequence=1&isAllowed=y

Urdaneta, J, ET AL. (2023). Adherencia al tamizaje de cáncer de cuello uterino mediante citología cervico vaginal: opinión de mujeres venezolanas. En Revista Venezolana de Oncología, (vol.35, núm. 2). Pág. 74-92.

<https://www.redalyc.org/articulo.oa?id=375674344003>

World Health Organization. International Agency for Research on Cancer.

Cáncer Today. (2020) https://gco.iarc.fr/today/online-analysis-pie?v=2020&mode=cancer&mode_population=continents&population=900&populations=32&key=total&sex=2&cancer=39&type=1&statistic=5&prevalence=0&population_group=0&ages_group%5B%5D=0&ages_group%5B%5D=17&nb_items=7&group_cancer=1&include_nmsc=1&include_nmsc_other=1&half_pie=0&donut=0#collapse-group-0-1

Zamberlin, N; Thouyaret, L; Arrossi, S. (2011). Lo que piensan las mujeres: Conocimientos y percepciones sobre cáncer de cuello de útero y realización de PAP. Ministerio de Salud de la Nación. (pp.36-48).

https://ri.conicet.gov.ar/bitstream/handle/11336/188272/CONICET_Digital_Nro_b0d9c44e-ca74-426d-ac2e-ad81ce979e48_B.pdf?sequence=2&isAllowed=y

ANEXOS

Herramienta de recolección de datos

Cuestionario sobre los factores que influyen en la adherencia al examen Papanicolaou.

El presente cuestionario es totalmente anónimo y confidencial, consta de una serie de preguntas marque con una (x) la respuesta que considere conveniente. Le solicitamos que la respuesta sea lo más sincera posible y si se presenta alguna duda pregunte al investigador.

FACTORES SOCIODEMOGRAFICOS

1- Edad

20-30 () 31-40 () 41-50 () 51-60 () más de 60 ()

2- Estado civil

Soltera () Casada () Conviviente () Viuda () Divorciada/separada ()

3- ¿Posee obra social?

Si () No ()

4- ¿Qué religión profesa?

Católica () Evangélica () Otras ()

5- ¿Se encuentra actualmente trabajando?

Si () No ()

6- ¿Qué tipo de trabajo?

Informal () Formal () No trabaja ()

FACTOR NIVEL DE CONOCIMIENTO

1- ¿Qué es el Papanicolaou para usted?

a- es una prueba radiológica.

b- es una enfermedad.

c- es una prueba ginecológica.

2- ¿Para qué sirve el Papanicolaou?

a- Para detectar el HIV-SIDA.

b- Para de detectar el cáncer cervico uterino.

c-Para detectar el cáncer general.

3- ¿Quiénes deben realizarse el Papanicolaou?

a- Todas las mujeres.

b- Las adolescentes que no iniciaron sus relaciones sexuales.

c- Mujeres sexualmente activas.

4- ¿Cómo se llama el virus que causa el cáncer de uterino?

- a- Virus de la inmunodeficiencia adquirida.
- b- Virus del papiloma humano.
- c- Virus de la hepatitis B.

5- ¿De dónde se toma la muestra para el Papanicolau?

- a- De las trompas de Falopio.
- b- Del cuello del útero.
- c- De los ovarios.

6- ¿Con que frecuencia se deben realizar el Papanicolaou las mujeres sin factor de riesgo?

- a- Cada mes.
- b- Cada año.
- c- Cada 2 o 3 años.

7- ¿Qué otro factor contribuye a contraer cáncer cervico uterino ?

- a- Alimentación balanceada.
- b- Tener varias parejas sexuales.
- c- Tener una sola pareja.

8- ¿Que muestra es necesaria para la prueba del Papanicolaou?

- a- Muestra de sangre.
- b- Muestra de secreción vaginal.
- c- Muestra de moco endocervical.

EXAMEN DE PAPANICOLAOU

1- ¿Se realizo alguna vez la prueba del Papanicolaou?

- Si ()
- No ()

2- ¿Cuándo fue la última vez que se lo hizo?

- Este año ()
- Hace más de un año ()
- Hace más de 3 años ()
- Nunca ()

3- ¿Con que frecuencia se hace la prueba?

- Anual ()
- Cada 6 meses ()
- Cada 3 años ()
- En ocasiones ()

4- ¿Por qué se hizo la prueba de Papanicolaou?

- Por iniciativa propia ()

Por indicación del médico ()
Por sugerencia de un tercero ()
No sé ()

5- ¿Retiro los resultados?

Si ()

No ()

FACTORES PSICOLOGICOS Y CULTURALES

1- ¿Siente vergüenza al realizarse el examen del Papanicolaou?

Si ()

No ()

2- ¿Cree que es doloroso el examen?

Si ()

No ()

3- ¿El temor a un resultado positivo le impide realizarse el examen

Si ()

No ()

4- ¿Su pareja le impide que se realice el examen de Papanicolaou?

Si ()

No ()

5- ¿La falta de tiempo le impide realizarse el examen de Papanicolaou?

Si ()

No ()

FACTORES RELACIONADOS CON EL SISTEMA DE SALUD POR LOS CUALES NO SE REALIZARIA EL EXAMEN DE PAPANICOLAOU

1- ¿Por qué hay mala atención? Si () No ()

2- ¿Por qué hay dificultad para sacar turno? Si () No ()

3- ¿Por qué hay demora en la entrega de los resultados? Si () No ()

4- ¿Porque la prueba la realiza un profesional de sexo masculino? Si () No ()

Variable	Dimensión	N°	Porcentaje
Edad	20-30 años	19	35.2%
	31-40 años	22	40.7%
	41-50 años	7	13%
	51-60 años	6	11.1%
Estado civil	Soltera	25	46.3%
	Casada	12	22.2%
	Conviviente	17	31.5%
Obra social	Si	34	63%
	No	20	37%
Religión	Católica	30	55.6%
	Evangélica	10	18.5%
	Otras	14	25.9%
Trabajo	Si	33	61.1%
	No	21	38.9%
Tipo de trabajo	Informal	11	21.2%
	Formal	23	44.2%
	No trabaja	18	21.2%
¿Que es para usted el Papanicolaou?	Una prueba ginecológica	54	100%
¿Para qué sirve el Papanicolaou?	Para detectar el cáncer cervicouterino	50	92.6%
	Para detectar el cáncer el general	4	7.4%
¿Quiénes deben realizarse el examen de Papanicolaou?	Todas las mujeres	30	55.6%
	Mujeres sexualmente activas	24	44.4%

¿Cómo se llama el virus que causa el cáncer cervicouterino?	Virus de la inmunodeficiencia adquirida	3	5.6%
	Virus del Papiloma Humano	51	94.4%
¿De dónde se toma la muestra del Papanicolaou?	De las trompas de Falopio	1	1.9%
	Del cuello útero	52	96.3%
	De los ovarios	1	1.9%
¿Con qué frecuencia se deben realizar el Papanicolaou las mujeres sin factor de riesgo?	Cada mes	1	1.9%
	Cada año	49	90.7%
	Cada 2 o 3 años	4	7.4%
¿Qué otro factor contribuye a contraer cáncer cervicouterino?	Alimentación balanceada	1	1.9%
	Tener varias parejas sexuales	53	98.1%
¿Qué muestra es necesaria para la prueba de Papanicolaou?	Muestra de secreción vaginal	16	29.6%
	Muestra de moco endocervical	38	70.4%
¿Se realizó la prueba de Papanicolaou alguna vez?	Si	50	92.6%
	No	4	7.4%
¿Cuándo fue la última vez que se	Este año	28	51.9%
	Hace más de un	15	27.8%

lo hizo?	año		
	Hace más de 3 años	7	13%
	Nunca	4	7.4%
¿Con que frecuencia se hace el examen?	Cada año	30	55.6%
	Cada 3 años	1	1.9%
	En ocasiones	23	42.6%
¿Por qué se hizo el examen?	Por iniciativa propia	31	57.4%
	Indicación del medico	18	33.3%
	Por sugerencia de un tercero	2	3.7%
	No se	3	5.6%
¿Retiro los resultados?	Si	48	88.9%
	No	6	11.1%
¿Siente vergüenza al realizarse el examen?	Si	15	27.8%
	No	39	72.2%
¿Cree que es doloroso el procedimiento?	Si	18	33.3%
	No	36	66.7%
¿El temor a un resultado positivo le impide realizarse el examen?	Si	5	9.3%
	No	49	90.7%
¿Su pareja le impide que se realice el examen	NO	54	%100

del Papanicolaou?			
¿La falta de tiempo le impide realizarse el examen?	Si	26	48.1%
	No	28	51.9%
Factores por los que NO se realizaría el examen de Papanicolaou			
¿Por qué hay mala atención?	Si	19	35.2%
	No	35	64.8%
¿Por qué hay dificultad para sacar turno?	Si	34	63%
	No	20	37%
¿Por qué hay demora en la entrega de los resultados?	Si	10	18.5%
	No	44	81.5%
¿Por qué la prueba la realiza un personal de sexo masculino?	Si	8	14.8%
	No	46	85.2%